



BALANÇOS PATRIMONIAIS (Em R\$)
LEVANTADOS EM 31/12/2018 e 31/12/2019

ATIVO	DEZEMBRO/2018	DEZEMBRO/2019	VARIAÇÕES
ATIVO TOTAL EM R\$	119.683.443,78	119.993.678,46	310.234,68
Ativo Circulante	516.603,53	537.262,90	20.659,37
Caixa e Bancos	16.466,31	17.634,44	1.168,13
Direitos a Receber	335.549,73	331.531,46	-4.018,27
Adiantamentos Diversos	161.539,87	185.049,38	23.509,51
Despesas à Apropriar	3.047,62	3.047,62	0,00
Ativo Não Circulante	119.166.840,25	119.456.415,56	289.575,31
Valores a Fundo Perdido	0,00	0,00	0,00
Direitos Contratados Shopping AFC	71.000.000,01	71.000.000,01	0,00
Líquido a Receber	71.000.000,01	71.000.000,01	0,00
Profut	4.674.639,72	4.931.059,57	256.419,85
Profut - Adiantamentos	325.848,94	564.307,39	238.458,45
Profut - FGTS	4.304.549,83	4.304.549,83	0,00
Profut - INSS	44.240,95	62.202,35	17.961,40
Permanente	43.492.200,52	43.525.355,98	33.155,46
Investimentos			
Eletrobrás	1.583.300,00	1.583.300,00	0,00
Imobilizado	41.908.900,52	41.942.055,98	33.155,46
Imóvel Sede - Campos Sales	37.956.000,00	37.956.000,00	0,00
Depreciação Acumulada	2.277.360,00	2.277.360,00	0,00
Valor Líquido	35.678.640,00	35.678.640,00	0,00
Imóvel - Edson Passos	8.297.376,63	8.297.376,63	0,00
Depreciação Acumulada	2.809.498,93	2.809.498,93	0,00
Valor Líquido	5.487.877,70	5.487.877,70	0,00
Imóvel CTL	152.816,78	152.816,78	0,00
Depreciação Acumulada	49.205,23	49.205,23	0,00
Valor Líquido	103.611,55	103.611,55	0,00
Benfeitorias na Sede	355.833,17	355.833,17	0,00
Benfeitorias Edson Passos	28.064,32	28.064,32	0,00
Depreciação Acumulada	103.893,84	103.893,84	0,00
Valor Líquido	280.003,65	280.003,65	0,00
Móveis e Utensílios *veic.	232.005,71	265.161,17	33.155,46
Depreciação Acumulada	28.111,99	28.111,99	0,00
Valor Líquido	203.893,72	237.049,18	33.155,46
Máquinas e Equipamentos	147.704,66	147.704,66	0,00
Depreciação Acumulada	36.535,72	36.535,72	0,00
Valor Líquido	111.168,94	111.168,94	0,00
Veículos	0,00	0,00	0,00
Depreciação Acumulada	0,00	0,00	0,00
Valor Líquido	0,00	0,00	0,00
Computadores e Periféricos	67.278,48	67.278,48	0,00
Depreciação Acumulada	23.573,52	23.573,52	0,00
Valor Líquido	43.704,96	43.704,96	0,00
Total do Ativo	119.683.443,78	119.993.678,46	310.234,68

DANIEL DE LIMA

Vice - Presidente Financeiro

SIDNEY SEIXAS DE SANTANA

Presidente do Conselho Administrativo

PEDRO DA PAZ FERREIR

CRC-RJ 020.506/O-0

1/5



BALANÇOS PATRIMONIAIS (Em R\$)
LEVANTADOS EM 31/12/2018 e 31/12/2019

PASSIVO	DEZEMBRO/2018	DEZEMBRO/2019	VARIAÇÕES
PASSIVO TOTAL EM R\$	119.683.443,78	119.993.678,46	310.234,68
PASSIVO CIRCULANTE	25.760.054,44	31.174.485,10	5.414.430,66
Exigibilidade Corrente	20.479.740,74	25.862.154,38	5.382.413,64
Cedae	1.732.698,83	1.734.416,58	1.717,75
Contas a Pagar	1.881.599,09	2.318.213,74	436.614,65
Emprestimo P Jurídca	2.253.418,18	8.609.364,01	6.355.945,83
Outras Responsabilidade/CBMERJ	14.612.024,64	13.200.160,05	-1.411.864,59
Impostos Devidos	2.514.403,29	2.611.176,52	96.773,23
Impostos de Renda Retido na Fonte	140.420,18	137.095,75	-3.324,43
IRRF- Folha de Pagamento	87.522,75	84.325,42	-3.197,33
IRRF- Terceiros (PF/PJ)	4.105,41	3.978,31	-127,10
IRRF- Direito de Imagem	48.792,02	48.792,02	0,00
PIS - Folha de Pagamento	39.215,57	38.604,05	-611,52
Imposto Sobre Serviços	2.334.767,54	2.435.476,72	100.709,18
Prefeitura de Mesquita	2.324.800,12	2.428.191,90	103.391,78
Prefeitura Duque de Caxias	4.873,28	4.873,28	0,00
Prefeitura do Rio de Janeiro	5.094,14	2.411,54	-2.682,60
Salários e Ordenados	1.925.036,81	1.950.793,53	25.756,72
Salarios a Pagar	1.026.589,68	984.940,03	-41.649,65
Férias , Décimo Terceiro e Bolsa Auxilio	297.268,55	357.996,70	60.728,15
Rescisões Trabalhistas	465.104,60	502.897,53	37.792,93
Acordos Administrativos;	136.073,98	104.959,27	-31.114,71
Encargos Sociais	840.873,60	750.360,67	-90.512,93
INSS a Recolher	465.519,55	409.253,55	-56.266,00
FGTS	223.832,74	289.779,35	65.946,61
Sindicatos e Outros	151.521,31	51.327,77	-100.193,54
PASSIVO NÃO CIRCULANTE	93.923.389,34	88.819.193,36	-5.104.195,98
Exigível a Longo Prazo	88.083.120,77	88.121.301,23	38.180,46
Empréstimos Pessoas Físicas	2.449.571,15	2.472.609,68	23.038,53
Obrigações Contratadas - Shopping AFC	71.000.000,00	71.000.000,00	0,00
Timemania	10.723.713,00	10.723.713,00	0,00
Ações Trabalhistas	122.635,79	642.369,41	519.733,62
MTE - Infrações	237.297,21	230.111,61	-7.185,60
Profut - FGTS	3.527.969,49	3.030.563,40	-497.406,09
Profut - INSS	21.934,13	21.934,13	0,00
Patrimônio Líquido	5.840.268,57	697.892,13	6.230.174,14
Patrimonio Social			0,00
Direitos Iminentes - Eletrobrás	1.583.300,00	1.583.300,00	0,00
Ajuste de Avaliação Patrimonial	35.994.479,25	35.994.479,25	0,00
Déficit Exercícios Anteriores	31.737.510,68	36.879.887,12	5.142.376,44
Déficit / Exercícios Acumulado	28.082.791,45	31.737.510,68	3.654.719,23
Déficit / Superavit do Exercício	-3.487.603,90	-6.054.525,43	-2.566.921,53
Ajuste de Exercícios Anteriores	-167.115,33	912.148,99	1.079.264,32
Total do Passivo	119.683.443,78	119.993.678,46	310.234,68

DANIEL DE LIMA

Vice - Presidente Financeiro

SIDNEY SEIXAS DE SANTANA

Presidente do Conselho Administrativo

PEDRO DA PAZ FERREIR

CRC-RJ 020.506/O-0

2/5



DEMONSTRAÇÃO DO RESULTADO DOS EXERCÍCIOS
LEVANTADOS EM 31/12/2018 E 2019
(Em R\$)

DRE	DEZEMBRO/2018	DEZEMBRO/2019	VARIAÇÕES
Receita Operacional Bruta	2.418.915,75	1.731.896,56	-687.019,19
Quadro Social	276.507,13	262.239,53	-14.267,60
Social Cultural	7.050,49	7.654,99	604,50
Patronios e Outras	236.373,84	16.371,25	-220.002,59
Futebol Profissional	1.384.729,23	1.133.124,23	-251.605,00
Receitas de Aluguel	514.255,06	312.506,56	-201.748,50
Custos das Receitas	6.148.699,02	8.041.121,70	1.892.422,68
Custo Departamento Esporte	4.173.823,01	4.858.804,22	684.981,21
Gastos - Atletas Profissional	3.277.876,14	3.719.725,50	441.849,36
Gastos Futebol GCB Sub 20	418.417,92	546.796,29	128.378,37
Gastos Futebol GCB Sub 17	326.179,60	426.179,87	
Gastos Futebol GCB Sub 15, Amadores	151.349,35	166.102,56	14.753,21
Despesas Gerais e Administrativas	1.974.876,01	3.182.317,48	1.207.441,47
Despesas Administrativas (Encargos)	946.986,10	533.442,00	-413.544,10
Despesas Gerais	510.290,07	771.795,50	261.505,43
Serviços de Terceiros	278.426,08	1.435.714,24	1.157.288,16
Despesas Financeiras	180.229,82	195.297,50	15.067,68
Despesas Impostos e Taxas	58.943,94	246.068,24	187.124,30
Resultado Operacional	-3.729.783,27	-6.309.225,14	-2.579.441,87
Despesa não Operacional	0,00	0,00	0,00
Despesas Irrecuperáveis, Alienação bens	0,00	0,00	0,00
Receita Não Operacional	242.179,37	254.700,71	12.521,34
Acordos e Outras Recuperações	1.483,33	154.674,43	153.191,10
Academia Fitness e Training	240.696,04	100.026,28	-140.669,76
Déficit / Superavit do Exercício	-3.487.603,90	-6.054.524,43	-2.566.920,53
Ajustes ****			
Déficit / Superavit do Exercício	-3.487.603,90	-6.054.524,43	-2.566.920,53

AMÉRICA FOOTBALL CLUB


DANIEL DE LIMA

Vice - Presidente Financeiro


SIDNEY SEIXAS DE SANTANA

Presidente do Conselho Administrativo


PEDRO DA PAZ FERREIRA

CRC-RJ 020.506/O-0


3/5

Sidney Seixas de Santana
Presidente do America
Football Club

AMERICA FOOTBALL CLUB

CNPJ: 33.898.610/0001-03

DEMONSTRAÇÃO DAS MUTAÇÕES DO PATRIMÔNIO LÍQUIDO




AMERICA
Football Club

CNPJ: 33.898.610/0001-03
Inscrição Municipal: 368.761-01


DEMONSTRAÇÃO COMPARATIVA DAS MUTAÇÕES DO PATRIMÔNIO LÍQUIDO					
PERÍODOS FINDOS EM 31 DE DEZEMBRO DE 2018 E 31 DE DEZEMBRO DE 2019					
HISTÓRICO	PATRIMONIO SOCIAL	FUNDO SOCIAL	RESERVAS P/ CONTINGÊNCIA	LUCROS OU PREJUIZO ACUMULADOS	TOTAL R\$
	37.577.779,25	-	-	-28.082.791,45	9.494.987,80
Aumento Patrimonial					
Déficit/Superavit 2018				-3.487.603,90	-3.487.603,90
Reavaliações do Patrimônio					
Ajuste Exercício Anterior *				-167.115,33	-167.115,33
SALDO EM 31 DE DEZEMBRO 2018	37.577.779,25	0,00	0,00	-31.737.510,68	5.840.268,57
Aumento Patrimonial					
Déficit/Superavit 31/12/ 2019				-6.054.525,43	-6.054.525,43
Reavaliações do Patrimônio					
Ajuste Exercício Anterior *				912.148,99	912.148,99
SALDO EM 31 DE DEZEMBRO 2019	37.577.779,25	0,00	0,00	-36.879.887,12	697.892,13

* Origens legislação e funcionamento Profut FGTS


AMERICA FOOTBALL CLUB



DANIEL DE LIMA
VICE-PRESIDENTE FINANCEIRO



SIDNEY SEIXAS DE SANTANA
PRESIDENTE DO CONSELHO ADMINISTRATIVO



PEDRO DA PAZ FERREIRA
CONTADOR - CRC-RJ 020.506/O-0

4/5

Sidney Seixas de Santana
Presidente do America
Football Club



AMERICA
Football Club

CNPJ: 33.898.610/0001-03
Inscrição Municipal: 368.761-01

AMERICA FOOT BALL CLUB

CNPJ N 33.898.610/0001-03

DEMONSTRAÇÃO DO FLUXO DE CAIXA DOS PERÍODOS - MÉTODO DIRETO

	Dezembro/18	Dezembro/19
Atividades Operacionais		
Recebimento de atividades	2.418.915,75	1.731.896,56
Pagamentos a fornecedores de Contas a Pagar	1.069.635,93	571.058,60
Pagamentos a Empregados	2.214.285,74	3.276.115,20
Caixa Gerado nas Operações	-865.005,92	-2.115.277,24
Impostos e Taxas	58.943,94	246.068,24
Caixa Anterior Itens Extras	-923.949,86	-2.361.345,48
Depósitos Judiciais, Processos Trabalhistas	279.296,45	519.733,62
Pagamentos - Gerais e Administrativo e Serviços	1.974.876,01	2.207.509,74
Caixa Líquido das Atividades Operacionais	-3.178.122,32	-5.088.588,84
Atividades de Investimentos		
Compras de Imobilizado/Baixa de Imobilizado	9.570,55	33.155,46
Recebimentos por Vendas de Ativos	0,00	0,00
Caixa Líquido das Atividades de Investimentos	-3.187.692,87	-5.121.744,30
Atividades de Financiamentos	0,00	0,00
Recebimentos e Pagamentos de Pessoas Ligadas	1.116.832,53	1.411.864,59
Empréstimos Com Terceiros	2.253.418,18	6.355.945,83
Pagamentos Financeiros/Juros/Multas	166.091,53	195.297,50
Caixa Líquido das Atividades de Financiamento	16.466,31	17.634,44
Aumento (Redução) Disponibilidades	-147,87	1.168,13
Disponibilidade no Início do Período	16.614,18	16.466,31
Disponibilidade no Final do Período	16.466,31	17.634,44
AMERICA FOOTBALL CLUB		
 DANIEL DE LIMA Vice Presidente Financeiro	 SIDNEY SEIXAS DE SANTANA Presidente Conselho Administrativo Sidney Seixas de Santana Presidente do America Football Club	 PEDRO DA PAZ FERREIRA Contador CRC-RJ 20506/O-0

5/5